

控除証明書電子交付サービス お手続き方法のご案内

(1/8)

控除証明書電子交付サービスとは

マイナンバーカードを利用して、
控除証明書の電子データをダウンロードできるサービスです。
お申込みから4営業日程度で、電子データ（XMLファイル）をお届けします。



お手続きの流れ

- STEP1. メールアドレス登録
- STEP2. マイナンバーカード登録
- STEP3. ご契約者情報連携
- STEP4. 電子データ受取

必要なもの

以下をすべてご準備ください。

☑ ジブラルタ生命 Myページアカウント

電子交付を希望する
すべてのご契約をご登録ください。

<https://mypage-auth.gib-life.co.jp/mp/my01BL.do>



☑ マイナポータルアプリ

公式アプリをインストールしてください。
マイナポータル利用者登録、
e-私書箱アカウント作成がお済でない方は、
マイナポータルサイト（<https://myna.go.jp>）より
開設してください。

☑ マイナンバーカード

利用者証明用電子証明書パスワード、
券面事項入力補助パスワードが必要です。
（いずれも4桁の数字）



☑ スマートフォン

または

ICカードリーダーライター+PC



次ページより、それぞれのお手続きを説明します。

控除証明書電子交付サービス お手続き方法のご案内

(2/8)

1. メールアドレス登録

2. マイナンバー カード登録

3. ご契約者 情報連携

4. 電子データ 受取

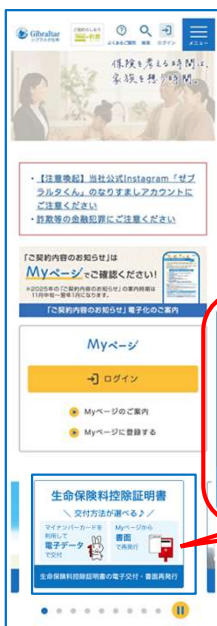
1. メールアドレス登録

【1】ジブラルタ生命ホームページにアクセスします

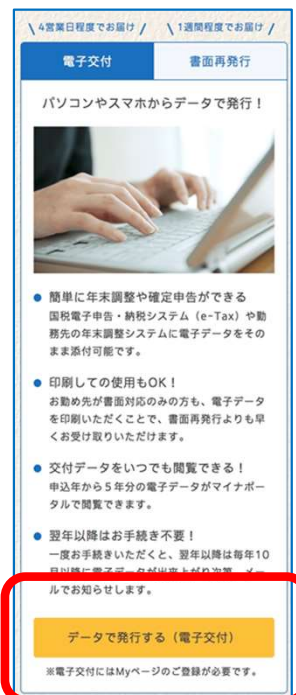
<https://www.gib-life.co.jp/>



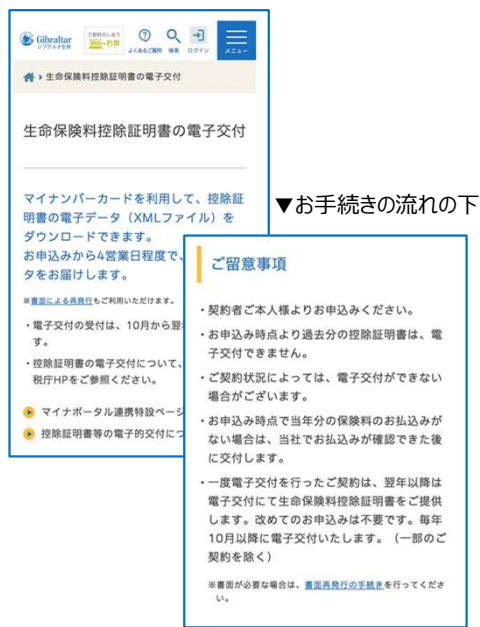
【2】トップページバナーより、「生命保険料控除証明書」のバナーを押します



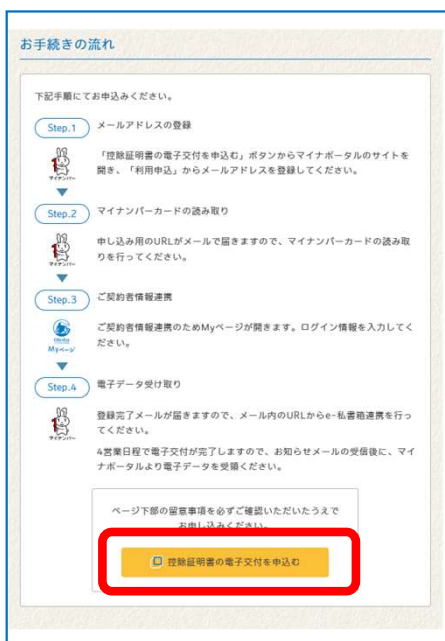
【3】電子交付タブの「データで発行する（電子交付）」を押します



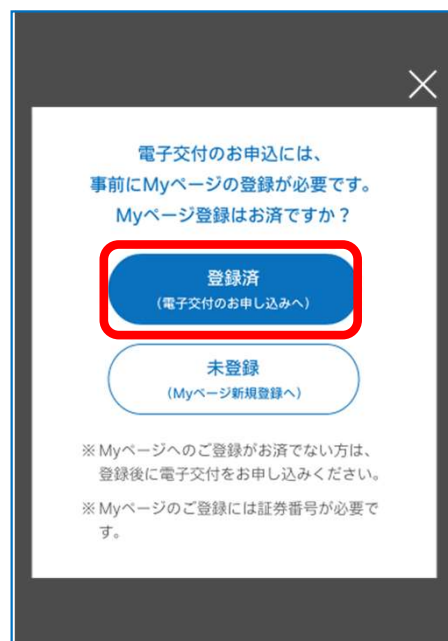
【4】生命保険料控除証明書の電子交付ページを下部までスクロールし「ご留意事項」を確認します



【5】「控除証明書の電子交付を申し込む」を押します



【6】「登録済」を押します



控除証明書電子交付サービス お手続き方法のご案内

(3/8)

1. メールアドレス登録

2. マイナンバー カード登録

3. ご契約者 情報連携

4. 電子データ 受取

【7】専用サイトに移動し、「利用申込」を押します

【8】メールアドレスを2度入力し、「同意する」にチェック後、「登録する」を押します

【9】入力したメールアドレスに届いた認証URLを押します

ジブラルタ生命保険株式会社
控除証明書電子交付サービス

マイナンバーカードを利用したご契約者様向けサービスです。
マイナポータルを活用して年末調整・確定申告が電子的にお手続きできます。
控除証明書電子交付サービスにご登録いただいた方については、翌年度以降の控除証明書は電子データのみお送りいたします。

利用申込

ログイン

メールアドレス登録

以下のリンクより各書面をご確認のうえ、メールアドレスをご登録ください。

利用申込の際は、「控除証明書電子交付サービス利用規約」・「個人情報保護方針」を必ずお読みいただき、同意の上、ご登録ください。

メールアドレス
example@abcd.co.jp

メールアドレス(確認用)
example@abcd.co.jp

お送りします。

迷惑メールフィルタを設定されている場合、メールが届かない場合がありますので、以下のドメインを指定受信リストに追加してください。
GIB_Mail.kojoshoumei@gib-life.co.jp

☐ 同意する

登録する

ジブラルタ生命保... 17:55 To 自分

ジブラルタ生命「控除証明書電子交付サービス」をご利用いただきまして誠にありがとうございます。
下記のURLへ「24時間以内」にアクセスしメール認証を完了させてください。

https://portal.e-shishobako.ne.jp/dp_apl/pw-usr/#/portal/pre/regist-card?riyoCd=RHA0417000&emailaddToken=b64b30e5ff56c591102114c93c3e8a210ac8bee1090bcb728727edee0eb7ada

ジブラルタ生命「控除証明書電子交付サービス」の利用申込を行われた方へ配信しています。
万一、当メールの内容にお心当たりがない場合は、破棄していただきますようお願いいたします。
ご不明な点がございましたら、弊社コールセンターまでご連絡ください。

※認証URLは送信から24時間を超えると使用できません。エラーとなった場合は【1】からやり直してください。

2. マイナンバーカード登録

【10】マイナンバーカードの読み取り方法を確認し、「読み取る」を押します

【11】マイナンバーカードの利用者証明用暗証番号を入力し、「次へ」を押します

【12】マイナンバーカードをセットし、「読み取り開始」を押します

マイナンバーカード読み取り

マイナンバーカード読み取り

スマートフォンを使う

お手持ちの端末でマイナンバーカードを読み取ります。
2種類の 방법이ご利用いただけますが、マイナポータルアプリのインストールがおすすめです。
マイナポータル

パソコンとICカードリーダー

スマートフォンのICチップ読み取り機能でマイナンバーカードを読み取ります。
※対応のスマートフォンは下記サイトをご確認ください
▶動作環境について

読み取る

実物のマイ ナンバーカードの 利用者証明用暗証 番号の入力

e-私書箱にログインするために、暗証番号を数字4桁で入力してください。

暗証番号がわからない

暗証番号がわからない

次へ

マイナンバー カードの読み取り

マイナンバーカードの上にiPhone 背面上部をぴったりと合わせてください。



読み取りかたを確認

読み取り開始

控除証明書電子交付サービス お手続き方法のご案内

(4/8)

1. メールアドレス登録

2. マイナンバー カード登録

3. ご契約者 情報連携

4. 電子データ 受取

【13】契約者基本情報読み取り画面に移動後、「読み取る」を押します

ご契約者情報入力

契約者基本情報読み取り

続いて、契約者確認のためにマイナンバーカードから契約者基本情報（氏名、住所、生年月日、性別）を読み取ります。

読み取る

【14】マイナンバーカードの券面入力用暗証番号を入力し、「次へ」を押します

実物のマイナンバーカードの券面
入力用暗証番号の入力

e-私書箱に本人情報を連携するために、暗証番号を数字4桁で入力してください。

暗証番号がわからない

次へ

【15】マイナンバーカードをセットし、「読み取り開始」を押します

マイナンバーカードの読み取り

マイナンバーカードの上にiPhone 背面上部をぴったりと合わせてください。

読み取りかたを確認

読み取り開始

【16】契約者基本情報読み取り画面に移動後、「読み取る」を押します

ご契約者情報入力

契約者基本情報読み取り

続いて、契約者確認のためにマイナンバーカードから契約者基本情報（氏名、住所、生年月日、性別）を読み取ります。

読み取る

【17】読み取った契約者情報を確認し、「次へ」を押します

ご契約者情報入力

契約者基本情報確認

マイナンバーカードから、読み取ったご契約者様基本情報（氏名、住所、生年月日、性別）を表示しています。内容をご確認ください。

お名前
ご契約者の氏名

住所
ご契約者の住所

生年月日
ご契約者の生年月日

性別
ご契約者の性別

次へ

【18】「お客様IDによる確認」を押します

ご契約者情報入力

契約者確認方法選択

ご契約者様専用サイト登録済の方は「お客様IDによる確認」ボタンを押してログインしてください。

お客様IDによる確認

控除証明書電子交付サービス お手続き方法のご案内

(5/8)

1.メールアドレス登録

2.マイナンバー
カード登録

3.ご契約者
情報連携

4.電子データ
受取

3.ご契約者情報連携

【19】ジブラルタ生命のMyページ情報（メールアドレス・パスワード）を入力し、「申し込む」を押します

Gibraltar Myページ

Myページよりご登録の契約者情報を取得します。

Myページログイン時のメールアドレスとパスワードを入力して控除証明書の電子交付をお申し込みください。

メールアドレス
例) gib.tarou@gib-life.co.jp

パスワード

☐ パスワードを表示する

申し込む

※以下に該当する場合「確認番号による認証」画面へ進むことがあります。
画面のメッセージに従いMyページ登録アドレスに送信された認証番号を入力ください。

- ・アカウント開設後初めてMyページにログインする場合
- ・異なる端末やブラウザで初めてログインする場合

※Myページのメールアドレス、パスワードをお忘れの方は、
「申し込む」の下にある「メールアドレスまたはパスワードでお困りの方」へ進んでください。

※読み取ったマイナンバーカードとMyページのご契約者情報が異なる場合や、
15分以上「申し込む」が押されない場合はエラーとなります。
【1】からやり直してください。

【20】申込完了画面を閉じます

Gibraltar

申込完了

申し込みいただき、ありがとうございました。

ご利用申込が完了いたしました。

「TOPへ」ボタンを押し、トップページへお進みください。

TOPへ

【21】【8】で登録したメールアドレス宛に「本登録完了のお知らせ」のメールが届くので、URLを押します

【ジブラルタ生命 控除証明書電子交付サービス】本登録完了のお知らせ

ジブラルタ生命保険株式会社
<GIB_Mail.koujoshoumei@gib-life.co.jp>

ジブラルタ生命控除証明書電子交付サービスをご利用いただきまして誠にありがとうございます。
本登録が完了いたしました。
電子交付まで4営業日ほどお待ちください。
電子交付完了後に改めメールにてお知らせいたします。
下記URLよりログインのうえ、事前にe-私書箱連携のお手続きをお願いいたします。

[<ログインURL>](#)

~~~~~

た方へ配信しています。  
万一、当メールの内容にお心あたりがない場合は、破棄していただきますようお願いいたします。  
・新契約など追加のご契約について電子交付をご希望の場合は、コールセンターまでお申し出ください。  
・保険料振替が10月以降の年払等のご契約については、振替があった月の翌月中旬頃に電子データをお送りします。  
・控除証明書電子交付サービスにご登録いただいた方については、翌年度以降の控除証明書は電子データのみでお送りいたします。引き続き書面交付をご希望の場合は、コールセンターまでお申し出ください。  
・4月から10月上旬までにお申し込みされた方は、10月中旬以降に当年分の電子データをお送りいたしますのでお待ちください。  
ご不明点がございましたら、弊社コールセンターまでご連絡ください。

ジブラルタ生命保険株式会社  
コールセンター  
電話番号 0120-37-2269  
受付時間：平日 9:00～18:00 土曜 9:00～17:00（日・祝・年末年始を除く）

~~~~~

*このメールは、登録メールアドレス宛に自動送信されています。
返信をいただいても対応いたしかねますので、ご了承ください。準備物をすべてご準備ください。

【22】専用サイトに移動し、「ログイン」を押します

ジブラルタ生命保険株式会社

控除証明書電子交付サービス

マイナンバーカードを利用したご契約者様向けサービスです。

マイナポータルを活用して年末調整・確定申告が電子的にお手続きできます。

控除証明書電子交付サービスにご登録いただいた方については、翌年度以降の控除証明書は電子データのみお送りいたします。

利用申込

ログイン

この時点ではまだ電子交付は完了していません

控除証明書電子交付サービス お手続き方法のご案内

(6/8)

1. メールアドレス登録

2. マイナンバー
カード登録

3. ご契約者
情報連携

4. 電子データ
受取

【23】マイナンバーカードの利用者
証明用暗証番号を入力し、「次
へ」を押します

実物のマイ ナンバーカードの 利用者証明用暗証 番号の入力

e-私書箱にログインするために、暗証番号を
数字4桁で入力してください。

[暗証番号がわからない](#)

次へ

【24】マイナンバーカードをセットし、
「読み取り開始」を押します

マイナンバー カードの読み取り

マイナンバーカードの上にiPhone 背面上部を
ぴったりと合わせてください。



[読み取りかたを確認](#)

読み取り開始

【25】e-私書箱連携画面にて、「は
い」を押します

控除証明書電子交付サ ービス



e-私書箱連携を行いますか？

はい

いいえ

【26】「e-私書箱につなぐ」を押しま
す



【27】「同意する」にチェックを入れ、
「すでにアカウントをお持ちの方はこ
ちら」を押します



e-私書箱と連携する場合は、「同意する」をチェックし
て
「すでにアカウントをお持ちの方はこちら」ボタンを押
してください。

☒ 同意する

すでにアカウントを
お持ちの方はこちら

e-私書箱のアカウントをお持ちでない方は、以下よりア
ccount作成へお進みください。

【28】マイナンバーカードの利用者
証明用暗証番号を入力し、「次
へ」を押します

実物のマイ ナンバーカードの 利用者証明用暗証 番号の入力

e-私書箱にログインするために、暗証番号を
数字4桁で入力してください。

[暗証番号がわからない](#)

次へ

控除証明書電子交付サービス お手続き方法のご案内

(7/8)

1. メールアドレス登録

2. マイナンバー カード登録

3. ご契約者 情報連携

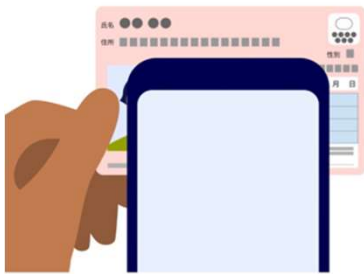
4. 電子データ 受取

【29】マイナンバーカードをセットし、「読み取り開始」を押します

【30】e-私書箱連携完了の画面が出たら、画面を閉じます

マイナンバー カードの読み取り

マイナンバーカードの上にiPhone 背面上部を
ぴったりと合わせてください。



読み取りかたを確認

読み取り開始

e-私書箱連携完了

e-私書箱との連携が完了しました。
確定申告手続き途中の方はこの画面を
閉じ、引き続きe-私書箱にてお手続き
を進めてください。

これで申込は完了です。
4営業日程度で電子データが交付され、
メールにてご連絡します。

下段より、電子データの受取方法を説明します。

4. 電子データ受取

【31】ジブラルタ生命から届く「電子
交付のお知らせ」メールのURLを押
します

【32】専用サイトへ移動し、「ログイン」を押します

【33】マイナンバーカードの利用者
証明用暗証番号を入力し、「次
へ」を押します

【ジブラルタ生命保険】20
24年分 生命保険料控除証
明書 電子交付のお知らせ ☆
受信トレイ フライバート
ジブラルタ生... 5月20日
To 自分
ジブラルタ生命『控除証明書電子交付サービス』
をご利用いただきまして誠にありがとうございます。
生命保険料控除証明書を電子交付いたしました。
下記URLから「ジブラルタ生命マイナ手続きポ
ータル」にログインいただき、ご確認ください。
https://portal.e-shishobako.ne.jp/dp_apl/pw-usr/#/portal/landing?riyoCd=RHA0417000

ジブラルタ生命保険株式 会社 控除証明書電子交付 サービス

マイナンバーカードを利用したご契約者様向け
サービスです。
マイナポータルを活用して年末調整・確定申告
が電子的にお手続きできます。
控除証明書電子交付サービスにご登録いただい
た方については、翌年度以降の控除証明書は電
子データのみお送りいたします。

利用申込

ログイン

実物のマイ ナンバーカードの 利用者証明用暗証 番号の入力

e-私書箱にログインするために、暗証番号を
数字4桁で入力してください。

暗証番号がわからない

次へ

控除証明書電子交付サービス お手続き方法のご案内

(8/8)

1. メールアドレス登録

2. マイナンバー
カード登録

3. ご契約者
情報連携

4. 電子データ
受取

【34】マイナンバーカードをセットし、「読み取り開始」を押します

【35】「お知らせ」内のメッセージより、「控除証明書 電子交付のお知らせ」を押します

【36】電子交付した契約分のお知らせが届いているので1件ずつ確認します

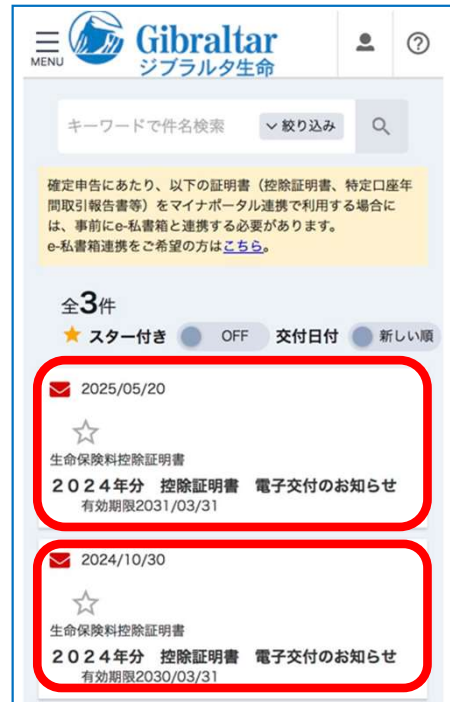
マイナンバー カードの読み取り

マイナンバーカードの上にiPhone 背面上部を
ぴったりと合わせてください。



読み取りかたを確認

読み取り開始



これで電子交付のお手続きは完了です。

電子データについて

① 交付データ (XMLファイル)

- ・国税電子申告・納税システム (e-Tax) や勤務先の年末調整システムに使用可能です。年末調整へのご使用方法は勤務先へご確認ください。
- ・このデータは、文字化けして表示されます。
中身を確認したい場合は、②のプレビューを閲覧ください。
- ・印刷して使用する場合は、国税庁の[QRコード付証明書作成システム]で印刷可能な形式 (QRコード付PDFファイル) に変換してご使用ください。
確定申告や年末調整に使用可能です。

※QRコードは株式会社デンソーウェーブの商標です

② xmlプレビュー (xmlデータの内容を帳票イメージで表示)

- ・データの中身を確認する場合は、こちらから閲覧ください。
- ・このデータは確定申告・年末調整には使用できません。

